


**ВПЕРЕДИ
ОПАСНОСТЬ
ЖДЁТ!**




**Осторожно!
Тонкий лед!**




Он когда-то был водой,
Но сменил вдруг облик свой.
И теперь под Новый год
На реке мы видим ...

(ЛЁД)




Без рук, без топорща
Выстроен мостище.

(ЛЁД)



Текло, стекло
И легло под стекло.

(РЕКА ПОДО ЛЬДОМ)



Льётся речка — мы лежим,
Лёд на речке — мы бежим.

(КОНЬКИ)

ЗИМНЯЯ РЫБА



И



АЗБУКА БЕЗОПАСНОСТИ




**Прочный лед имеет
синеватый или
зеленоватый оттенок**

**Лед с желтоватым
оттенком - ненадежен!**



Человек!
Ты не пингвин.
Не гуляй среди
льдин один!





Не выходите на лед в одиночку



**Не ходи зимой по льду:
Можешь ты попасть в
беду –
В лунку или в полынью –
И загубишь жизнь свою.**





Под снегом могут быть
полынья, лунки



***В тех местах,
где бьют ключи.
И бегут к реке ручьи,
Или где стоит завод, –
Знай, что там непрочен лед.***





Запомните следующие советы:
- лед менее прочен около стоков вод у заводов , фабрик



Хрупкий и тонкий лед часто бывает около кустов, деревьев, в тех местах, где водоросли вмерзли в лед

Однажды в холодную зимнюю пору
Я из лесу вышел. Был сильный мороз.
Гляжу, опускается медленно в прорубь
Какой-то детина... торчит только нос!
Сначала я принял его за моржа.
"Спасите!" – вдруг крикнул детина, дрожа.
Бедняга, наверное, шел на рыбалку
И вдруг угодил в полынью с головой...

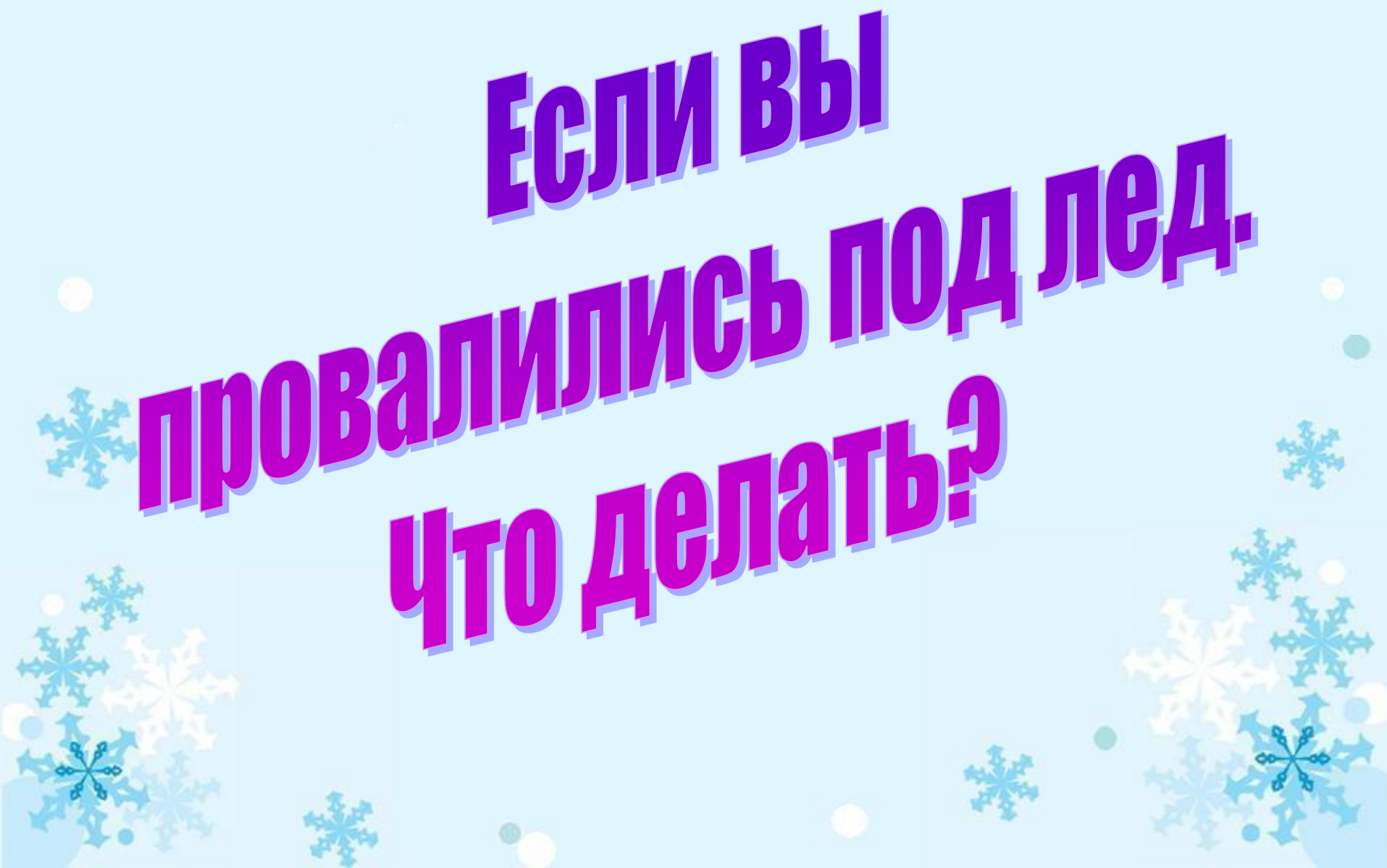


*И я протянул ему лыжную палку,
И вскоре он выбрался полуживой.
Ну что вам еще рассказать про
детину?*

*В реке распугал он всех раков и рыб,
Зато воспаление поймал и ангину,
Простуду и насморк, кашель и грипп.*



**Если вы
провалились под лед.
что делать?**





Если вы провалились под лед:
- не поддавайтесь панике;
- если рядом есть люди, то
зовите на помощь

Помогите!



Пострадавшего надо доставить в теплое место,
переодеть в сухую одежду и напоить горячим чаем



...под лед, начинайте действовать:
в ту сторону, откуда вы шли:
вы наползаете на лед грудью, а
спинить на лед сначала одну ногу,



Если вы выбрались из пролома:

- нельзя вставать на ноги: откатитесь от полыньи,
ползите в ту сторону, откуда пришли, так как там
прочность льда проверена



Будьте осторожны до самого берега!
Лишь вступив на берег, надо бежать, чтобы согреться
и быстрее попасть в теплое место



МЕРЫ ПРЕДОСТОРОЖНОСТИ И ПРАВИЛА ПОВЕДЕНИЯ НА ЛЬДУ



Опасно выходить на лед в одиночку!



Внимание!
В таких местах под снегом могут быть глубокие трещины и разломы.



Если под вами затрещал лед и появились трещины не пугайтесь и не бегите от опасности! Плавное ложитесь на лед и перекачивайтесь в безопасное место!



Будьте осторожны!
Под снегом могут быть полыньи, трещины или лунки!




Осторожно!
В этих местах даже в сильный мороз тонкий лед!



Помните!
Быстрое оказание помощи попавшему в беду возможно только в зоне разрешенного перехода!

Выберите самый безопасный маршрут для лыжника



**Осторожно!
Тонкий лед!**

